


6.5 Bohrtiefenbeschränkungen für Erdwärmesonden.  
Die Nutzung von Erdwärmesonden ist mit dem  
Wasserwirtschaftsamt im Einzelfall abzuklären.

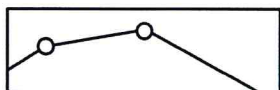
7. **Wohnungen** § 9(1) 6 BauGB  
Pro Wohngebäude sind maximal 3 Wohnungen  
zulässig.

8. **Planbereich** § 9(7) BauGB  
Grenze des räumlichen Geltungsbereiches des  
Bebauungsplanes




## C) HINWEISE

### Sonstige Planzeichen (keine Festsetzungen)



Grundstücksgrenzen mit Grundstücksnummer



Bestehende Gebäude

### Höhensystem

Die im Bebauungsplan eingetragenen Höhen beziehen sich auf das "neue Höhensystem" über Normal-Null (NN)

### Bodenarchäologie / Landesdenkmalamt

"Sollten bei Erdarbeiten Funde (beispielsweise Scherben, Metallteile, Knochen) und Befunde (z. B. Mauern, Gräber, Gruben, Brandschichten) entdeckt werden, ist die Archäologische Denkmalpflege beim Regierungspräsidium Tübingen unverzüglich zu benachrichtigen. Fund und Fundstelle sind bis zur sachgerechten Begutachtung, mindestens bis zum Ablauf des 4. Werktags nach Anzeige, unverändert im Boden zu belassen. Die Möglichkeit zur fachgerechten Dokumentation und Fundbergung ist einzuräumen."

Auf die §§ 20 u. 27 DSchG (Denkmalschutzgesetz) wird hingewiesen.

### Einrichtungen für die Stromversorgung

Entlang der öffentlichen Straßen und Wege sind auf den privaten Grundstückflächen in einem Geländestreifen von 0,5 Meter Einrichtungen für die Stromversorgung (Kabelverteilungsschränke) an einigen Stellen erforderlich.

### Grundwasserschutz / Wasserversorgung

Auf das Merkblatt „Wasserversorgung, Grundwasserschutz und Bebauungspläne“ wird hingewiesen.

### Niederschlagswasserbeseitigung

Es sollte u.a. beachtet werden:

Auf Flächen deren Niederschlagswasser über die Regenwasserkanalisation geleitet wird, darf kein Abwasser im Sinne von verunreinigtem Wasser anfallen. Entsprechende Arbeiten wie z.B. Autowäsche, Reinigungsarbeiten,... sind nicht zulässig.

Materialien für Dachinstallation: Die Verwendung von unbeschichtetem Kupfer, Zink, Titanzink und Blei für kleinräumige Dachinstallationen wie bspw. Verwahrungen, Dachrinnen und Fallrohre wird zwar trotz ihrer negativen Auswirkungen auf den Metallgehalt im Regenwasser toleriert, aus Gründen des Gewässerschutzes wäre jedoch ein Verzicht auf diese Materialien wünschenswert. Als Alternative für Rinnen und Fallrohre stehen Edelstahl, Aluminium, beschichtete Zink- oder Aluminium- und Kunststoffteile zur Verfügung.

### Regenwasserverwendung

Bei der Verwendung von Regenwasser für z.B. Gießzwecke, WC-Spülung oder vergleichbare Zwecke wird darauf hingewiesen, dass insbesondere bei der Verwertung von Regenwasser im Haushalt (Wasch- und Reinigungswasser) hygienische Bedenken entgegenstehen.

Nach § 13 Abs. 3 der Trinkwasserverordnung (TrinkwV) muss die Inbe-

triebnahme einer Betriebswasseranlage, die zusätzlich zur Hausinstallation eingerichtet wird, beim Landratsamt – Fachbereich Gesundheit- angezeigt werden.

#### **Grundwasserstand**

Eine „wasserdichte Wanne“ wird empfohlen

#### **Abwasser / Drainagewasser**

Evtl. gesammeltes Drainagewasser ist über eine gesonderte Fremdwasserleitung direkt einer Vorflut zuzuführen.

Dauerhafte Eingriffe in den Grundwasserkörper erfordern die Durchführung eines getrennten Wasserrechtsverfahrens.

#### **Erneuerbare-Wärme-Gesetz - EWärmeG**

Das Gesetz zur Nutzung erneuerbarer Wärmeenergie in Baden Württemberg (Erneuerbare-Wärme-Gesetz - EWärmeG) ist zu beachten

#### **Bohrtiefenbeschränkung Erdwärmesonden**

Auf die Bohrtiefenbeschränkung für Erdwärmesonden und die mögliche Beeinträchtigung auf den Wasserhaushalt wird hingewiesen.

#### **Lärmbelastung durch Wärmepumpe**

Durch den Betrieb von Luft-Wasser Wärmepumpen kann es bei ungünstiger Aufstellung durch tonhaltige Geräusche zu Lärmbelästigungen in der Nachbarschaft kommen. Es wird deshalb empfohlen solche Geräte abgewandt von Wohn-, Schlaf- und Terrassenbereichen benachbarter Wohngebäude zu errichten bzw. zusätzliche Schalldämmmaßnahmen durchzuführen. Auf jeden Fall sollte an den benachbarten Baugrenzen oder Wohngebäuden der Beurteilungspegel nach der TA Lärm von 34 dB(A) nicht überschritten werden.

#### **Landwirtschaftliche Emission**

Alle landwirtschaftlichen Emissionen (Geruch, Staub, Lärm), die aus der Bewirtschaftung von umgebenden landwirtschaftlichen Flächen entstehen sind ersatzlos zu dulden.

## **D) ANLAGEN zum Bebauungsplan**

Begründung in der Fassung vom 13.11.2019

Zuletzt geändert:

Anerkannt:

Beuron, den 18.11.2019

Aufgestellt:

Altshausen, den 13.11.2019

zuletzt geändert:



.....  
Bürgermeister Osmakowski-Miller



.....  
Dipl.-Ing. Roland Groß